

PLAN DE MASSE PLACE DES LANDAIS ET ABORDS DE LA RD 126 ECHELLE 1/1500

LIMITE DE ZONE DE PLAN MASSE
ALIGNEMENT DE FACADE IMPOSE

BATIMENTS SPECIFIQUES

option 1 : batiment conserve, alignement de façade conserve au niveau de l' existant
ou
option 2 : batiment démolir, alignement de façade reculé

BATIMENTS PROTEGES
(L123.1.7)

BATI à DEMOLIR

ZONE DE CONSTRUCTION,
D'IMPLANTATION DE STATIONNEMENTS ET ELEMENTS
NECESSAIRES AU FONCTIONNEMENT
DU BATIMENT RESERVEE A LA CONSTRUCTION,
ET ACCES INTERNES,
AUX LOCAUX ET SERVICES COMMUNS
(RESEAUX ORDURES MENAGERES ETC)

ZONE DE CONSTRUCTION,
D'IMPLANTATION DE STATIONNEMENTS ET ELEMENTS
NECESSAIRES AU FONCTIONNEMENT
DU BATIMENT RESERVEE A LA CONSTRUCTION,
ET ACCES INTERNES,
AUX LOCAUX ET SERVICES COMMUNS
(RESEAUX ORDURES MENAGERES ETC)

COUVERTURE VEGETALE A PRESERVER
OU A CREER

BATI DE LIMITE LATERALE à LIMITE LATERALE

4.00
LIAISON PIETON / VELO

8.00
VOIE INTERNE DE DESERTE

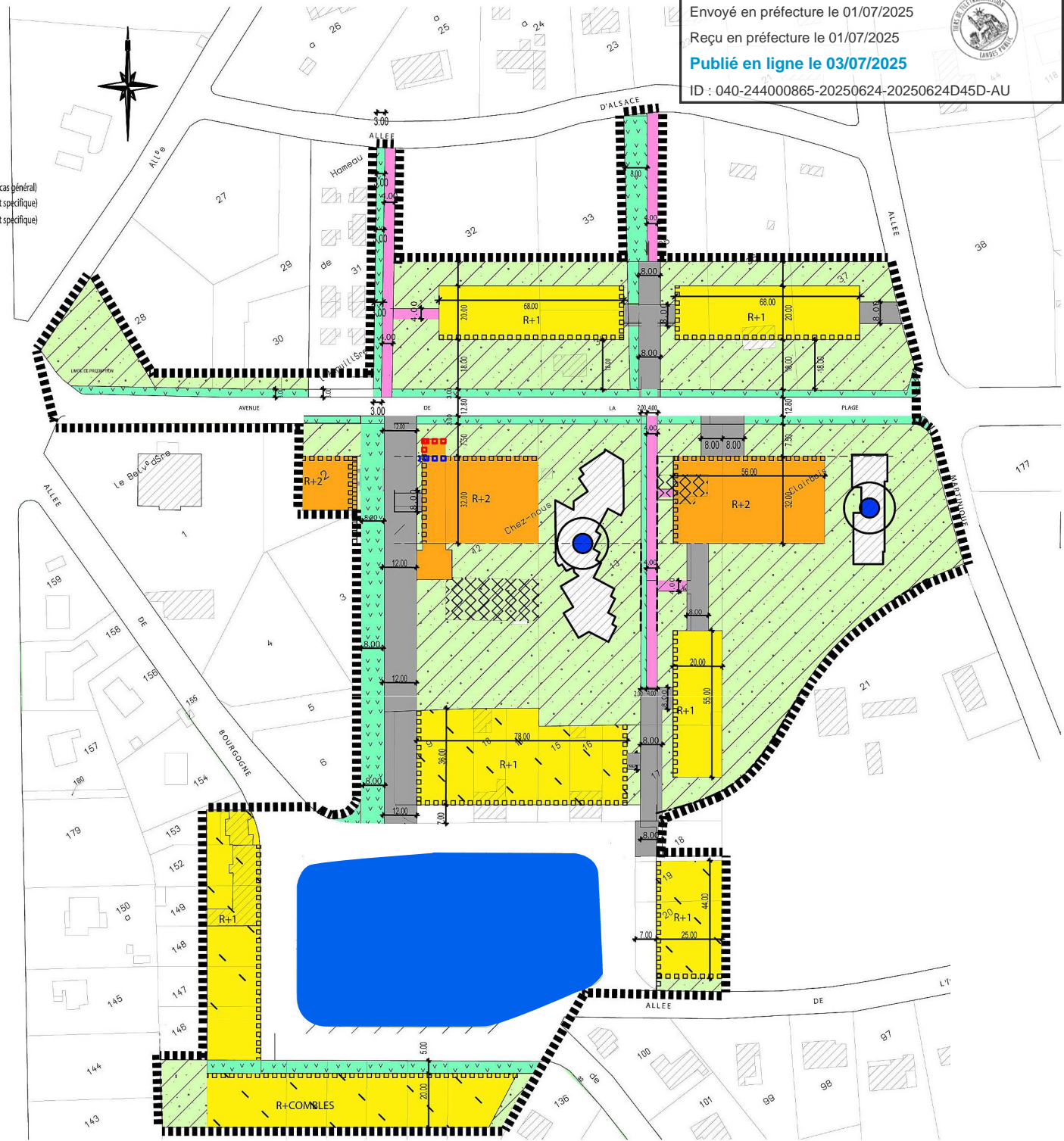


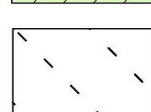
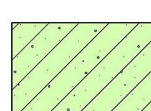
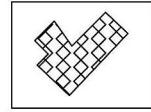
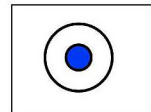
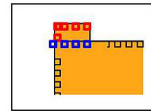
12.00
VOIE DE LIAISON, VEHICULES ET PIETONS
ENTRE L'AVENUE DE LA PLAGE ET LA PLACE
DES LANDAIS

EMPRISE DE LIAISON

EMPRISE RESERVEE AUX ESPACES PUBLICS
ET EQUIPEMENTS D'INTERET COLLECTIF
AINSI QU'À LA RESTAURATION ET
COMMERCES

BANDE VEGETALE
A PRESERVER OU A CREER
SAUF ACCES

■■■■■■■■■■ (cas général)
■■■■■■■■■■ option 1 (batiment spécifique)
■■■■■■■■■■ option 2 (batiment spécifique)



Envoyé en préfecture le 01/07/2025
Reçu en préfecture le 01/07/2025
Publié en ligne le 03/07/2025
ID : 040-24400865-20250624-20250624D45D-AU

